

## MUNICIPIO DE COATZINGO PUEBLA

ESTADO DE FLUJOS DE EFECTIVO  
Del 1 de Enero al 30 de Noviembre de 2022 y 2021  
(Cifras en pesos)

Concepto	2022	2021
<b>FLUJOS DE EFECTIVO DE LAS ACTIVIDADES DE OPERACIÓN</b>		
ORIGEN	17,581,163.06	16,531,726.96
IMPUESTOS	134,439.00	133,978.50
CUOTAS Y APORTACIONES DE SEGURIDAD SOCIAL	0.00	0.00
CONTRIBUCIONES DE MEJORAS	0.00	0.00
DERECHOS	310,955.50	217,561.50
PRODUCTOS	86,286.59	127,987.00
APROVECHAMIENTOS	0.00	0.00
INGRESOS POR VENTAS DE BIENES,	0.00	0.00
PRESTACIÓN DE SERVICIOS Y OTROS INGRESOS		
PARTICIPACIONES, APORTACIONES, CONVENIOS,	17,049,481.97	16,052,199.96
INCENTIVOS DERIV. DE LA COLAB. FISCAL Y		
FONDOS DIST. DE APORT		
TRANSFERENCIAS, ASIGNACIONES, SUBSIDIOS	0.00	0.00
Y SUBVENCIONES, Y PENSIONES Y		
JUBILACIONES		
OTROS ORÍGENES DE OPERACIÓN	0.00	0.00
APLICACIÓN	10,373,213.80	10,249,062.59
SERVICIOS PERSONALES	3,515,871.65	4,408,093.62
MATERIALES Y SUMINISTROS	1,850,562.49	2,392,513.54
SERVICIOS GENERALES	4,671,746.54	3,103,037.78
TRANSFERENCIAS INTERNAS Y ASIGNACIONES	47,341.60	0.00
AL SECTOR PÚBLICO		
TRANSFERENCIAS AL RESTO DEL SECTOR	105,461.60	92,276.65
PÚBLICO		
SUBSIDIOS Y SUBVENCIONES	0.00	0.00
AYUDAS SOCIALES	182,229.92	253,141.00
PENSIONES Y JUBILACIONES	0.00	0.00
TRANSFERENCIAS A FIDEICOMISOS, MANDATOS	0.00	0.00
Y OTROS ANÁLOGOS		
TRANSFERENCIAS A LA SEGURIDAD SOCIAL	0.00	0.00
DONATIVOS	0.00	0.00
TRANSFERENCIAS AL EXTERIOR	0.00	0.00
PARTICIPACIONES	0.00	0.00
APORTACIONES	0.00	0.00
CONVENIOS	0.00	0.00
OTRAS APLICACIONES DE OPERACIÓN	0.00	0.00
FLUJOS NETOS DE EFECTIVO POR	7,207,949.26	6,282,664.37
ACTIVIDADES DE OPERACIÓN		

## MUNICIPIO DE COATZINGO PUEBLA

ESTADO DE FLUJOS DE EFECTIVO  
 Del 1 de Enero al 30 de Noviembre de 2022 y 2021  
 (Cifras en pesos)


Concepto	2022	2021
<b>FLUJOS DE EFECTIVO DE LAS ACTIVIDADES DE INVERSIÓN</b>		
ORIGEN	0.00	0.00
BIENES INMUEBLES, INFRAESTRUCTURA Y	0.00	0.00
CONSTRUCCIONES EN PROCESO		
BIENES MUEBLES	0.00	0.00
OTROS ORÍGENES DE INVERSIÓN	0.00	0.00
APLICACIÓN	6,853,165.61	5,815,707.04
BIENES INMUEBLES, INFRAESTRUCTURA Y	6,461,095.24	5,686,101.10
CONSTRUCCIONES EN PROCESO		
BIENES MUEBLES	392,070.37	129,605.94
OTRAS APLICACIONES DE INVERSIÓN	0.00	0.00
FLUJOS NETOS DE EFECTIVO POR	-6,853,165.61	-5,815,707.04
ACTIVIDADES DE INVERSIÓN		
<b>FLUJOS DE EFECTIVO DE LAS ACTIVIDADES DE FINANCIAMIENTO</b>		
ORIGEN	627,562.56	3,501,065.93
ENDEUDAMIENTO NETO	0.00	0.00
INTERNO	0.00	0.00
EXTERNO	0.00	0.00
OTROS ORÍGENES DE FINANCIAMIENTO	627,562.56	3,501,065.93
APLICACIÓN	1,285,838.91	3,475,598.06
SERVICIOS DE LA DEUDA	0.00	0.00
INTERNO	0.00	0.00
EXTERNO	0.00	0.00
OTRAS APLICACIONES DE FINANCIAMIENTO	1,285,838.91	3,475,598.06
FLUJOS NETOS DE EFECTIVO POR	-658,276.35	25,467.87
ACTIVIDADES DE FINANCIAMIENTO		

MUNICIPIO DE COATZINGO PUEBLA


ESTADO DE FLUJOS DE EFECTIVO  
 Del 1 de Enero al 30 de Noviembre de 2022 y 2021  
 (Cifras en pesos)

Concepto	2022	2021
Incremento/Disminución Neta en el Efectivo y Equivalentes al Efectivo	-303,492.70	492,425.20
Efectivo y Equivalentes al Efectivo al Inicio del Ejercicio	645,028.74	152,603.54
Efectivo y Equivalentes al Efectivo al Final del Ejercicio	341,536.04	645,028.74

Bajo protesta de decir verdad declaramos que los Estados Financieros y sus notas, son razonablemente correctos y son responsabilidad del emisor.



C. ABEL CHAVEZ OREA  
 PRESIDENTE MUNICIPAL CONSTITUCIONAL




C. JACOBO LEYVA RAMIREZ  
 TESORERO MUNICIPAL



TESORERIA MUNICIPAL  
 COATZINGO, PUEBLA  
 2021 - 2024



PRESIDENCIA MUNICIPAL  
 COATZINGO, PUEBLA  
 2021 - 2024



C. ANGEL ARMIJO AGUILAR  
 SECRETARIO DEL AYUNTAMIENTO



SECRETARIA DEL AYUNTAMIENTO  
 COATZINGO, PUEBLA.  
 2021 - 2024